

0.2 VÝHODY KOMODITNÍCH SPREADŮ

Kapitola 0 - PROČ KOMODITY A KOMODITNÍ SPREADY

Lekce 2

Mgr. Elena Lindišová

Veškeré informace v tomto dokumentu jsou určeny pouze ke studijním účelům. Neposkytujeme finanční poradenství. Neposkytujeme investiční doporučení. Nejsme registrovaným investičním poradcem, brokerem, dealerem, agentem nebo reprezentantem žádného regulačního nebo podobného orgánu. Nenabízíme žádné analýzy nebo doporučení týkající se nákupu investičních instrumentů nebo možností obchodovat na finančních trzích krátkodobě či dlouhodobě.

Jsou-li v tomto dokumentu zmiňovány konkrétní finanční nástroje, obchodní strategie, podkladová aktiva či deriváty, je to vždy a pouze za účelem studia obchodování na burze. Neneseme žádnou odpovědnost za to, co uživatel učiní na základě informací publikovaných kdekoliv v tomto dokumentu. Při nákupu nebo prodeji investičních instrumentů jste vystaveni riziku ztráty.

Komoditní spready

Proč komoditní spready

- Časová nenáročnost
- Nižší riziko v porovnání s obchodováním samotných komodit
- Nižší vstupní kapitál
- Možnost nastavení rizika
- Možnost vydělat i na trhu, který se pohybuje do strany
- Možnost využití sezónních cyklů k nalezení obchodů s vysokou historickou úspěšností
- Kompletní sada nástrojů pro zobrazování grafů a vyhledávání obchodů → [SpreadCharts.com](https://www.spreadcharts.com)
- Ideální i pro úplné začátečníky

- Méně obchodů
- Většinou dlouhodobější obchody (několik týdnů až měsíců)
- Příprava nových obchodů **jednou za týden**:
 - Možnost využít obchodní signály a research na [SpreadCharts.com](https://www.spreadcharts.com) (nové signály se generují jednou týdně o víkendu, aktualizují se pak každý pracovní den; research analýzy se publikují dle situace na trzích) ... šetří čas
 - Vlastní studium jednotlivých trhů, hledání vyhocenosti trhů, přezkoumání obchodních signálů na [SpreadCharts.com](https://www.spreadcharts.com) ...
- Kontrola pozic jednou za den:
 - Kontrola ceny spreadu
 - Zvolení dalšího postupu na základě money a risk managementu

Nižší riziko

Hlavně u interdelivery spreadů je riziko podstatně nižší v porovnání s obchodováním samotných komodit.

Price: ■ ZC1



© SpreadCharts.com

Nižší riziko

Hlavně u interdelivery spreadů je riziko podstatně nižší v porovnání s obchodováním samotných komodit.



Nižší riziko

Hlavně u interdelivery spreadů je riziko podstatně nižší v porovnání s obchodováním samotných komodit.



Nižší riziko

Hlavně u interdelivery spreadů je riziko podstatně nižší v porovnání s obchodováním samotných komodit.



Nižší riziko

Hlavně u interdelivery spreadů je riziko podstatně nižší v porovnání s obchodováním samotných komodit.



© Spreadcharts.com

Nižší riziko

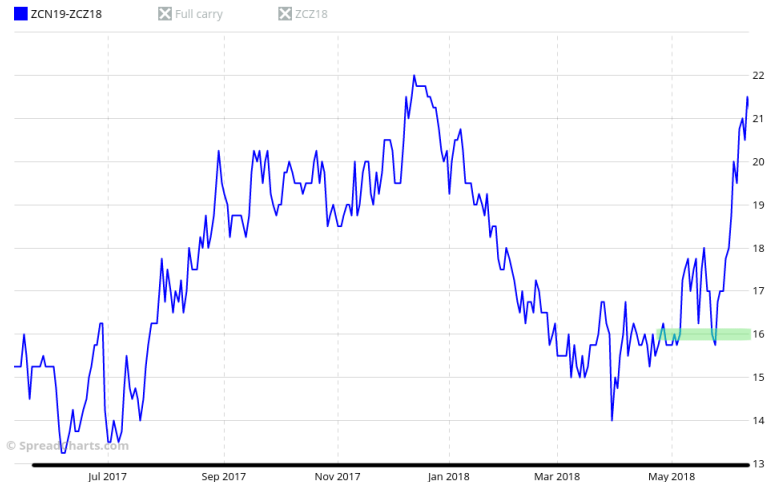
Hlavně u interdelivery spreadů je riziko podstatně nižší v porovnání s obchodováním samotných komodit.



© Spreadsharts.com

Nižší riziko

Hlavně u interdelivery spreadů je riziko podstatně nižší v porovnání s obchodováním samotných komodit.



Nižší riziko

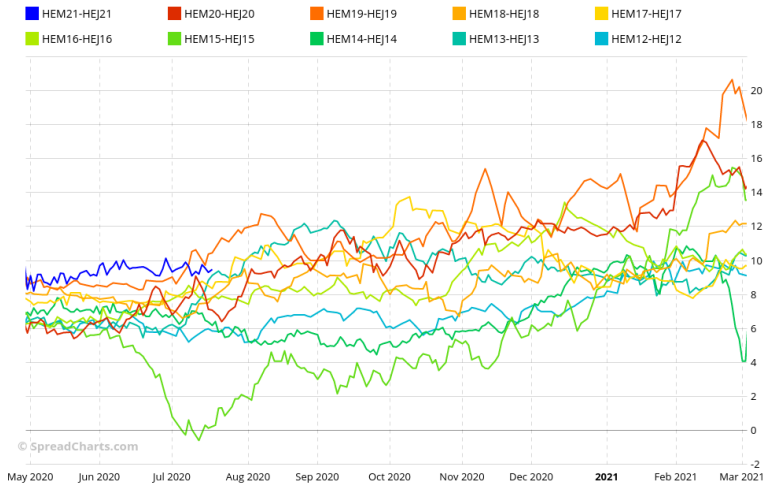
Hlavně u interdelivery spreadů je riziko podstatně nižší v porovnání s obchodováním samotných komodit.



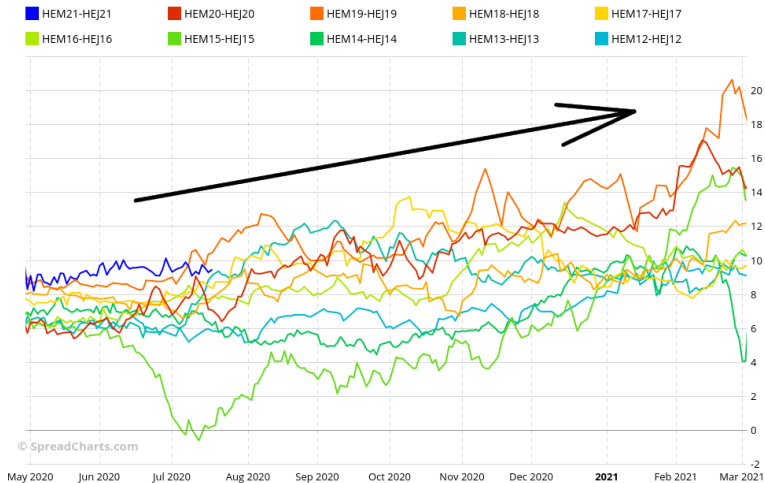
Nižší riziko → nižší potřebný kapitál

- Riziko si můžeme i sami nastavit podle vlastního money a risk managementu.
- Zvolením různé šířky spreadu dokážeme nastavit riziko přesně na svou míru.
- ...

Sezónní cykly



Sezónní cykly



K dispozici je nástroj, který práci s komodity a spready usnadňuje.

Výhody:

- vše v jednom
- přehlednost
- interaktivní grafy
- pokročilé a užitečné analýzy
- dostupná kdykoliv a kdekoliv bez nutnosti cokoliv instalovat (PC, tablet i chytré telefony)
- všestrannost (kombinace různých analýz, velikostí a množství grafů...)

Důvody:

- nižší riziko, nižší kapitál ...
- jednoduché
- dává to smysl
- menší riziko přeoobchodování účtu
- žádné programování

- 1 Co je burza
- 2 Cenové grafy
- 3 SpreadCharts.com
- 4 Komodity
- 5 Komoditní spready
- 6 Struktura trhu
- 7 Sezonalita
- 8 Commitment of Traders
- 9 Technická analýza
- 10 Obchodní systém
- 11 Platforma TWS
- 12 Tajemství výběru ziskových obchodů